










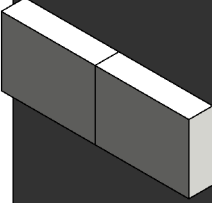
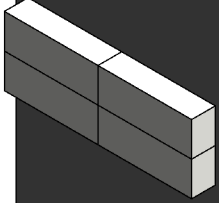
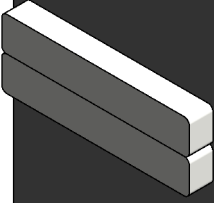
Техническое описание семейства

ВС_ИзвещательМагнитоконтактный_Адресный_Болид_С2000-СМК_Исп.04-07

Уровень проработки, область применения

Данное семейство относится к типу «продукт», разработано для LOD 400 и предназначено для использования на стадии проектной подготовки (ПД, РД).

Таблица 1. Отображение элемента на разных уровнях детализации

	Низкий уровень детализации / условное обозначение	Средний уровень детализации	Высокий уровень детализации
План			
Фасад			
Разрез (Вид сбоку)			
3D			

Описание подкатегорий

В семействе используются подкатегория ВС_Зона обслуживания.

Для символической графики на планах используется вложенное семейство категории "Типовые аннотации".

Указания по работе с семейством

Размещать элемент в модели на виде плана этажа, или в 3D виде.

Отображение в средней и низкой степени детализации на плане этажа представляет из себя условное графическое отображение (УГО). Отображение семейства в 3D может производиться как в низкой, так и в средней и высокой степени детализации.

Отметка семейства от уровня задается параметром «Смещение по высоте».

Таблица 2

ВС_ИзвещательМагнитоконтактный_Адресный_Болид_C2000-СМК_Исп.04-07

Название параметра	Описание параметра	Значение параметра
ADSK_URL документации изделия	Ссылка на документацию по изделию	https://bolid.ru/id=483
ADSK_URL страницы изделия	Ссылка на web-страницу изделия	https://bolid.ru/id=483
ADSK_Версия Revit	Указывается версия Revit, для которой разработано и протестировано семейство.	Revit 17
ADSK_Версия семейства	Указывается версия семейства (по правилам именования версий)	Версия 1
ADSK_Дата изменения	0	20.11.18
ADSK_Единица измерения	Единица измерения (кг, м.п., м ² , м ³ и т.д.)	шт
ADSK_Завод-изготовитель	Завод изготовитель оборудования	ЗАО НВП «Болид»
ADSK_Код изделия	Код оборудования, изделия, материала	АЦДР.425113.001-04
ADSK_Марка	Тип, марка, обозначение документа, опросного листа	C2000-СМК исп.04
ADSK_Масса	Масса единицы изделия	0,025
ADSK_Наименование	Параметр для спецификаций, в котором заполняется наименование оборудования элемента и основные технические характеристики	Извещатель охранный магнитоконтактный адресный. Применяется с C2000-КДЛ или C2000-КДЛ-2И. Питание по двухпроводной линии связи. От -30 до +50 °С. Длина провода - 0,2 м
ADSK_Наименование краткое	Наименование в краткой форме, для размещения на графических документах	Извещатель охранный магнитоконтактный адресный
ADSK_Позиция	Позиция элемента модели, которая выносится в марку элемента на плане и отображается в спецификациях	BGB
ADSK_Примечание	0	Высота указана без учета высоты магнита - 13 мм
ADSK_Размер_Высота	Габаритный размер (высота элемента)	13

ADSK_Размер_Глубина	Глубина проема, отверстия, приемка	9
ADSK_Размер_Ширина	Габаритный размер (ширина элемента)	71
BC_Примечание к материалу	Примечание к материалу	Цвет материалов семейства может незначительно отличаться от реального.
-----	-----	-----
ADSK_URL документации изделия	Ссылка на документацию по изделию	https://bolid.ru/id=483
ADSK_URL страницы изделия	Ссылка на web-страницу изделия	https://bolid.ru/id=483
ADSK_Версия Revit	Указывается версия Revit, для которой разработано и протестировано семейство.	Revit 17
ADSK_Версия семейства	Указывается версия семейства (по правилам именования версий)	Версия 1
ADSK_Дата изменения	0	20.11.18
ADSK_Единица измерения	Единица измерения (кг, м.п., м ² , м ³ и т.д.)	шт
ADSK_Завод-изготовитель	Завод изготовитель оборудования	ЗАО НВП «Болит»
ADSK_Код изделия	Код оборудования, изделия, материала	АЦДР.425113.001-05
ADSK_Марка	Тип, марка, обозначение документа, опросного листа	C2000-СМК исп.05
ADSK_Масса	Масса единицы изделия	0,05
ADSK_Наименование	Параметр для спецификаций, в котором заполняется наименование оборудования элемента и основные технические характеристики	Извещатель охранный магнитоконтактный адресный. Применяется с C2000-КДЛ или C2000-КДЛ-2И. Питание по двухпроводной линии связи. От -30 до +50 °С. Длина провода - 1,5 м
ADSK_Наименование краткое	Наименование в краткой форме, для размещения на графических документах	Извещатель охранный магнитоконтактный адресный
ADSK_Позиция	Позиция элемента модели, которая выносится в марку элемента на плане и отображается в спецификациях	BGB
ADSK_Примечание	0	Высота указана без учета высоты магнита - 13 мм
ADSK_Размер_Высота	Габаритный размер (высота элемента)	13
ADSK_Размер_Глубина	Глубина проема, отверстия, приемка	9
ADSK_Размер_Ширина	Габаритный размер (ширина элемента)	71
BC_Примечание к материалу	Примечание к материалу	Цвет материалов семейства может незначительно отличаться от реального.
-----	-----	-----

ADSK_URL документации изделия	Ссылка на документацию по изделию	https://bolid.ru/id=483
ADSK_URL страницы изделия	Ссылка на web-страницу изделия	https://bolid.ru/id=483
ADSK_Версия Revit	Указывается версия Revit, для которой разработано и протестировано семейство.	Revit 17
ADSK_Версия семейства	Указывается версия семейства (по правилам именования версий)	Версия 1
ADSK_Дата изменения	0	20.11.18
ADSK_Единица измерения	Единица измерения (кг, м.п., м ² , м ³ и т.д.)	шт
ADSK_Завод-изготовитель	Завод изготовитель оборудования	ЗАО НВП «Болид»
ADSK_Код изделия	Код оборудования, изделия, материала	АЦДР.425113.001-06
ADSK_Марка	Тип, марка, обозначение документа, опросного листа	C2000-СМК исп.06
ADSK_Масса	Масса единицы изделия	0,05
ADSK_Наименование	Параметр для спецификаций, в котором заполняется наименование оборудования элемента и основные технические характеристики	Извещатель охранный магнитоконтактный адресный для установки на металлические конструкции. Применяется с С2000-КДЛ или С2000-КДЛ-2И. Питание по двухпроводной линии связи. От -30 до +50 °С. Длина провода - 0,2 м
ADSK_Наименование краткое	Наименование в краткой форме, для размещения на графических документах	Извещатель охранный магнитоконтактный адресный
ADSK_Позиция	Позиция элемента модели, которая выносится в марку элемента на плане и отображается в спецификациях	BGB
ADSK_Примечание	0	Высота указана без учета высоты магнита - 13 мм. Глубина указана с учетом проставки - 5 мм (для монтажа на металл)
ADSK_Размер_Высота	Габаритный размер (высота элемента)	13
ADSK_Размер_Глубина	Глубина проема, отверстия, приемка	14
ADSK_Размер_Ширина	Габаритный размер (ширина элемента)	71
BC_Примечание к материалу	Примечание к материалу	Цвет материалов семейства может незначительно отличаться от реального.
-----	-----	-----
ADSK_URL документации изделия	Ссылка на документацию по изделию	https://bolid.ru/id=483

ADSK_URL страницы изделия	Ссылка на web-страницу изделия	https://bolid.ru/id=483
ADSK_Версия Revit	Указывается версия Revit, для которой разработано и протестировано семейство.	Revit 17
ADSK_Версия семейства	Указывается версия семейства (по правилам именования версий)	Версия 1
ADSK_Дата изменения	0	20.11.18
ADSK_Единица измерения	Единица измерения (кг, м.п., м ² , м ³ и т.д.)	шт
ADSK_Завод-изготовитель	Завод изготовитель оборудования	ЗАО НВП «Болит»
ADSK_Код изделия	Код оборудования, изделия, материала	АЦДР.425113.001-07
ADSK_Марка	Тип, марка, обозначение документа, опросного листа	C2000-СМК исп.07
ADSK_Масса	Масса единицы изделия	0,05
ADSK_Наименование	Параметр для спецификаций, в котором заполняется наименование оборудования элемента и основные технические характеристики	Извещатель охранный магнитоконтактный адресный для установки на металлические конструкции. Применяется с C2000-КДЛ или C2000-КДЛ-2И. Питание по двухпроводной линии связи. От -30 до +50 °С. Длина провода - 1,5 м
ADSK_Наименование краткое	Наименование в краткой форме, для размещения на графических документах	Извещатель охранный магнитоконтактный адресный
ADSK_Позиция	Позиция элемента модели, которая выносится в марку элемента на плане и отображается в спецификациях	BGB
ADSK_Примечание	0	Высота указана без учета высоты магнита - 13 мм. Глубина указана с учетом проставки - 5 мм (для монтажа на металл)
ADSK_Размер_Высота	Габаритный размер (высота элемента)	13
ADSK_Размер_Глубина	Глубина проема, отверстия, приемка	14
ADSK_Размер_Ширина	Габаритный размер (ширина элемента)	71
BC_Примечание к материалу	Примечание к материалу	Цвет материалов семейства может незначительно отличаться от реального.
-----	-----	-----
BC_30 Вверх	Расстояние от центра до верхней границы зоны обслуживания	200
BC_30 Влево	Расстояние от центра до левой границы зоны обслуживания	200
BC_30 Вниз	Расстояние от центра до нижней границы зоны обслуживания	200
BC_30 Вправо	Расстояние от центра до правой границы зоны обслуживания	200

BC_30 Глубина	Глубина зоны обслуживания	500
BC_Зона обслуживания	Зона необходимая для проведения монтажа оборудования и возможности проведения его дальнейшего обслуживания.	0
BC_Смещение_УГО_X	Смещение условно-графического обозначения по оси X влево, вправо.	1