

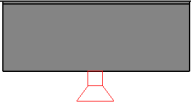

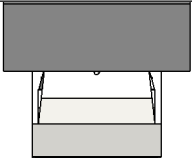




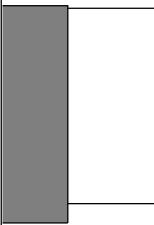
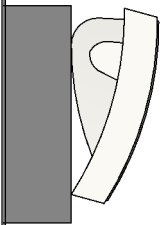
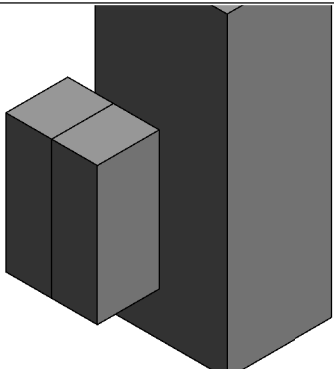
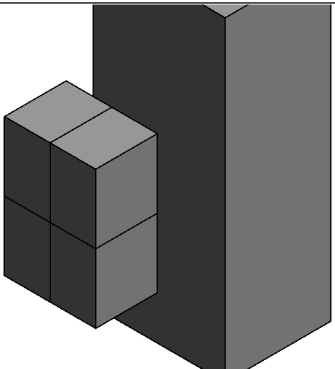
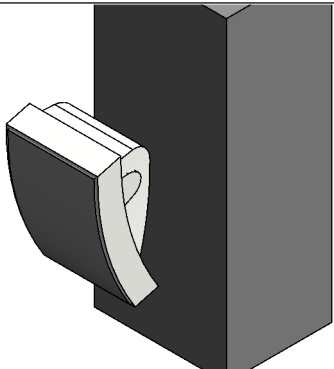
Техническое описание семейства

ВС_Оповещатель_Речевой_Настенный_Болид_ОПР-С120.1

Уровень проработки, область применения

Данное семейство относится к типу «продукт», разработано для LOD 400 и предназначено для использования на стадии проектной подготовки (ПД, РД).

Таблица 1. Отображение элемента на разных уровнях детализации

	Низкий уровень детализации / условное обозначение	Средний уровень детализации	Высокий уровень детализации
План			
Фасад			
Разрез (Вид сбоку)			
3D			

Описание подкатегорий

В семействе используются подкатегория ВС_Зона обслуживания.

Для символической графики на планах используется вложенное семейство категории "Типовые аннотации".

Указания по работе с семейством

Размещать элемент в модели на виде плана этажа, или в 3D виде.

Отображение в средней и низкой степени детализации на плане этажа представляет из себя условное графическое отображение (УГО). Отображение семейства в 3D может производиться как в низкой, так и в средней и высокой степени детализации.

Отметка семейства от уровня задается параметром «Смещение по высоте».

Таблица 2

ВС_Оповещатель_Речевой_Настенный_Болид_ОПР-С120.1		
Название параметра	Описание параметра	Значение параметра
ADSK_URL документации изделия	Ссылка на документацию по изделию	https://bolid.ru/id=485
ADSK_URL страницы изделия	Ссылка на web-страницу изделия	https://bolid.ru/id=485
ADSK_Версия Revit	Указывается версия Revit, для которой разработано и протестировано семейство.	Revit 20
ADSK_Версия семейства	Указывается версия семейства (по правилам именования версий)	Версия 1
ADSK_Дата изменения	0	22.04.19
ADSK_Единица измерения	Единица измерения (кг, м.п., м ² , м ³ и т.д.)	шт
ADSK_Завод-изготовитель	Завод изготовитель оборудования	ЗАО НВП «Болид»
ADSK_Код изделия	Код оборудования, изделия, материала	АЦДР.425541.010
ADSK_Марка	Тип, марка, обозначение документа, опросного листа	ОПР-С120.1
ADSK_Масса	Масса единицы изделия	1,3
ADSK_Наименование	Параметр для спецификаций, в котором заполняется наименование оборудования элемента и основные технические характеристики	Оповещатель пожарный речевой настенный, 20/10/5 Вт, линия 100 В
ADSK_Наименование краткое	Наименование в краткой форме, для размещения на графических документах	Оповещатель речевой настенный ОПР-С120.1
ADSK_Позиция	Позиция элемента модели, которая выносится в марку элемента на плане и отображается в спецификациях	BIAS
ADSK_Примечание	0	
ADSK_Размер_Высота	Габаритный размер (высота элемента)	265
ADSK_Размер_Глубина	Глубина проема, отверстия, прямка	119
ADSK_Размер_Ширина	Габаритный размер (ширина элемента)	175
BC_Изображение 3D	Изображение 3D	ImageType
BC_Изображение УГО	Изображение УГО	ImageType

BC_Примечание к материалу	Примечание к материалу	Цвет материалов семейства может незначительно отличаться от реального.
-----	-----	-----
BC_Адрес прибора управления	Адрес прибора управления	
BC_Адрес устройства	Адрес устройства для обмена по интерфейсу RS-485.	
BC_30 Вверх	Расстояние от центра до верхней границы зоны обслуживания	200
BC_30 Влево	Расстояние от центра до левой границы зоны обслуживания	200
BC_30 Вниз	Расстояние от центра до нижней границы зоны обслуживания	200
BC_30 Вправо	Расстояние от центра до правой границы зоны обслуживания	200
BC_30 Глубина	Глубина зоны обслуживания	500
BC_Зона обслуживания	Зона необходимая для проведения монтажа оборудования и возможности проведения его дальнейшего обслуживания.	0
BC_Интерфейс	Интерфейс	
BC_Линия	Линия	
BC_Отображение в спецификации	Отображение семейства в спецификации	1
BC_Прибор управления	Прибор управления	
BC_Приоритет в спецификации	Приоритет в спецификации	0
BC_Смещение_УГО_X	Смещение условно-графического обозначения по оси X влево, вправо.	1
BC_УГО влево	УГО влево	1
BC_УГО вправо	УГО вправо	0